★ゴミ回収実績表★

みのおパトロール隊

2023年4月30日作成

年度	定期クリーンハイキング・企画ハイキングなど 空き缶(缶)	空き瓶(本)	PETﾎﾞﾄﾙ(本)	タバコ吸殻(本)	袋数(袋)	参加人員(人)	重量*(t)	大掃除大作戦 参加者	回収量(t)	合計 参加者	回収量(t)	一人当たり回収量(kg)
H16	4,832	891	1,429	8,855	401	316	2.01	160	5.40	476	7.41	15.57
H17	8,387	3,320	3,142	17,580	743	586	3.72	130	8.42	716	12.14	16.96
H18	10,584	2,657	3,192	24,135	839	769	4.20	167	7.96	936	12.16	12.99
H19	12,796	2,657	3,170	24,135	883	1,133	4.22	358	13.77	1,491	17.99	12.07
H20	12,872	3,375	2,951	20,522	925	1,492	4.63	430	8.11	1,922	12.74	6.63
H21	11,203	3,243	4,318	26,529	1,189	2,150	6.62	317	4.27	2,467	10.89	4.41
H22	8,474	1,725	3,340	22,476	1,050	2,461	7.14	409	6.41	2,870	13.55	4.72
H23	4,460	971	1,674	15,913	856	2,440	8.19	352	3.56	2,792	11.75	4.21
H24	—	—	—	14,062	674	2,036	3.85	319	1.10	2,355	4.95	2.10
H25	—	—	—	10,851	384	2,136	6.41	315	4.68	2,451	11.09	4.52
H26	—	—	—	9,731	595	2,151	2.41	286	4.92	2,437	7.33	3.01
H27	—	—	—	8,930	824	2,493	4.09	282	4.95	2,775	9.04	3.26
H28	—	—	—	11,403	712	2,964	2.74	252	3.76	3,216	6.50	2.02
H29	—	—	—	12,139	773	3,061	5.11	261	3.79	3,322	8.90	2.68
H30	—	—	—	14,950	592	3,007	2.75	286	3.79	3,293	6.54	1.99
R1	—	—	—	13,245	512	2,961	2.72	272	3.61	3,233	6.33	1.96
R2	—	—	—	9,071	532	1,816	2.85	130	3.3	1,946	6.15	3.16
R3	—	—	—	8,500	571	2,096	3.16	144	2.73	2,240	5.89	2.63
R4	**—**	**—**	**—**	**8,392**	**783**	**2,495**	**2.70**	**164**	**1.90**	**2,659**	**4.60**	**1.73**
				281,419						**43,597**	**175.94**	

備考１．H16(2004)年度(初年度)は、８月～３月までの８ヶ月間の実績。
２．H17(2005)年度～H21(2009)年度は、４月～３月までの12ヶ月間(１年分)の実績。
３．H21(2009)年度より、フリパト、企画ハイク、トレランなどの実績加算と重量測定開始。
４．*H16-20年度の重量は1袋5kgでの換算値。
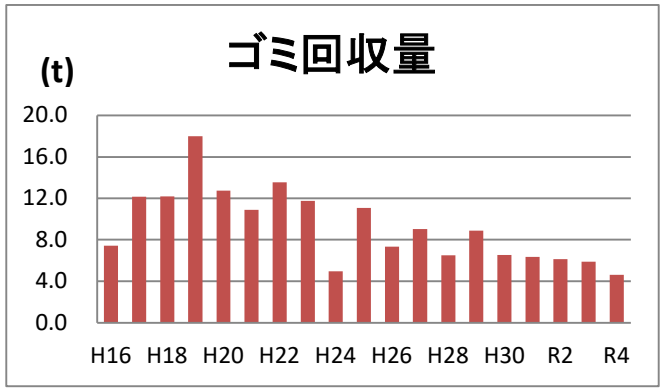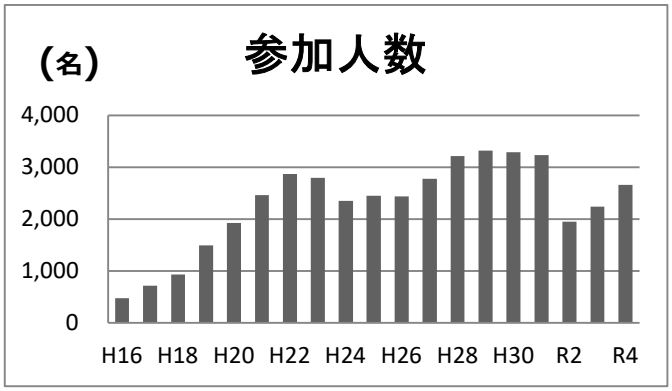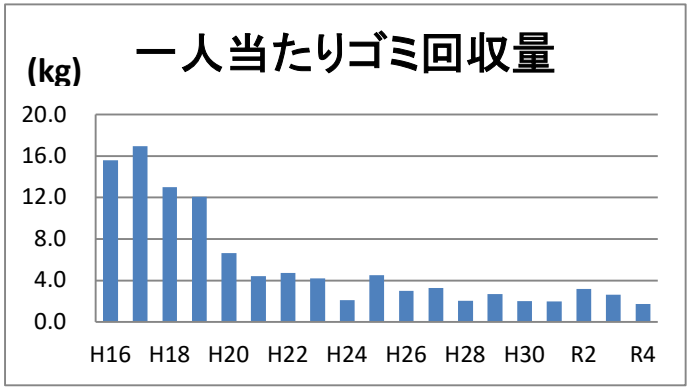
隊設立より**参加延べ人数は4.3万人超、ゴミ回収量はおよそ176 t** となりました。
皆さまのご協力に感謝申し上げます！